**Педагог: Букатова Лилия Ивановна**
**Объединение по интересам «Светофор»**
**Программа «Безопасная дорога»**

***Группа №1, 2 – 08.02.2021***

***Группа №3, 4, 5– 05.02.2021***

## Тема: «Чрезвычайные ситуации в транспорте»

Добрый день ребята! Наше занятие, я хотела бы начать с фраз, которые вам необходимо будет закончить:

Газовая служба, если вовремя не прибудет на место, произойдет…

Врач, если он не справляется, то у человека прогрессирует…

Пожарный, если вовремя не прибудет на место возгорания, развивается…

Капитан корабля, если он подаст неверную команду, может произойти…

Водитель, если он не справляется с управлением автомобиля, возникает…

Пешеход, если перешёл на красный свет светофора, создал…

Все эти ситуации, вследствие которых могут пострадать люди, можно заменить понятием - «чрезвычайная ситуация».

Лидирующую позицию по возникновениям чрезвычайных ситуаций занимает транспорт, т.е. различные аварии.

Сегодня наш разговор пойдет об чрезвычайных ситуациях на транспорте.

Чрезвычайная ситуация – это ситуация, возникшая на определенной территории, которая может повлечь или повлекла за собой человеческие жертвы, ущерб здоровью и окружающей природной среде, значительные материальные потери и нарушение условий жизнедеятельности людей.

Чтобы разобраться в вопросе, какие чрезвычайные ситуации бывают на транспорте, необходимо вспомнить виды транспорта.

Транспорт делится на группы:

по назначению:

по принадлежности:

По месту движения:

Ребята! Посмотрите на картинку, на которой изображены различные виды транспортных средств, попробуйте сами классифицировать транспорт на: воздушный, железнодорожный, автомобильный, водный.

Чаще всего мы пользуемся автомобильным и железнодорожным транспортом, и поэтому разберем чрезвычайные ситуации именно на этих видах транспорта.

Современный транспорт имеет свои особенности:

- высокая скорость;
- огромная разрушительная сила из-за резкой остановки и столкновения;
- высокая пожароопасность.

Чрезвычайные ситуации на дороге возникают по известным причинам:

- невнимательность участников дорожного движения;
- невыполнение правил безопасности водителями транспортных средств и пассажирами;
- нарушение правил дорожного движения водителями и пешеходами;
- поломка транспорта;
- неудовлетворительное состояние проезжей части улиц и дорог;
- плохие погодные условия.

Одна из основных причин, это нарушение правил дорожного движения.

Предлагаю вам самостоятельно разобраться в некоторых ситуациях:

- Представьте, вам необходимо перейти дорогу, но перед вами встал автобус. С какой стороны вы должны его обойти, чтобы не нарушить правила дорожного движения?
- Вам 10 лет, вы очень хотите поехать с папой в машине на переднем сидении. Папа на вашу просьбу отреагировал отказом. Прав ли был папа? Почему?

- Вам необходимо пройти по дороге, но тротуара нет, с какой стороны дороги вы пойдете?
- Переходя дорогу, в какую сторону вы посмотрите в первую очередь, а в какую во вторую?

Аварию на дороге можно назвать по-другому.

Дорожно-транспортное происшествие (ДТП) - событие, возникшее в процессе движения по дороге транспортного средства и с его участием, при котором погибли или ранены люди, повреждены транспортные средства, сооружения, грузы либо причинён иной материальный ущерб.

ДТП подразделяются на следующие виды:
- столкновение;
- опрокидывание;
- наезд на стоящее транспортное средство;
- наезд на препятствие;
- наезд на пешехода;
- наезд на велосипедиста;
- наезд на грузовой транспорт;
- наезд на животное.

Более подробно познакомиться с темой занятия можно в видео уроке пройдя по ссылке https://www.youtube.com/watch?v=SNYoKWZBIVs&feature=emb_logo.

**Как же нужно вести себя при ДТП**?

**В легковом автомобиле**

- Обязательно нужно пользоваться ремнями безопасности.
- Если столкновение неизбежно, закрыть голову руками и лечь на бок (находясь на заднем сидении).
- Если удар произошел, нужно как можно быстрее выбраться наружу (машина может загореться).

**В автобусе**

- Крепко держаться за поручни или переднее сидение.
- Не паниковать и держаться за родителя.
- Найти доступный выход из автобуса.

Когда ДТП произошло, может возникнуть пожар, если поврежден топливный бак.

**Правила поведения при пожаре:**

- Немедленно сообщите о пожаре водителю, не забывайте, что его внимание обращено на дорогу.
- Защитите рот и нос платком, шарфом, рукавом куртки от дыма: первая опасность при таком пожаре — ядовитые газы от горения пластика, иной раз достаточно нескольких вдохов, чтобы потерять сознание.
- Не паниковать и держаться за родителя.
- Найти доступный выход из автобуса.

Опасными зонами также являются железнодорожные пути, переезды, вокзалы, посадочные платформы.

Представляю вам разновидности поездов:

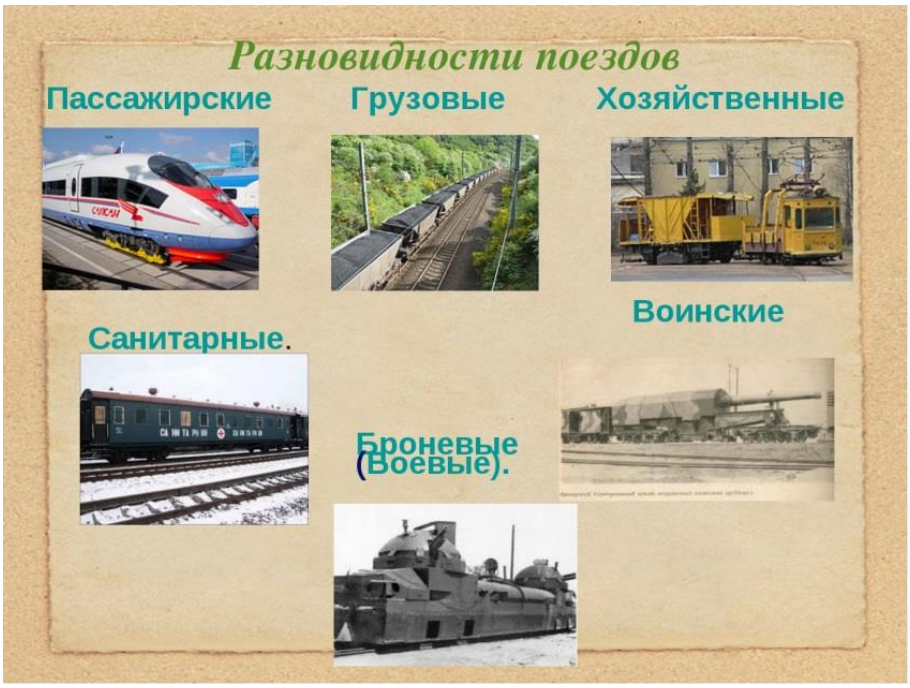

Каждый из вас ребята бывал возле железной дороге, ездил на поездах, а задумывались ли вы, какие чрезвычайные ситуации могут возникнуть на железнодорожных путях?

Крушение поезда.



Взрыв цистерны с бензином, пожар.

Столкновение поездов.

Результаты спешки.

С причинами аварий на железной дороге можно познакомиться, посмотрев видео урок, пройдя по ссылке: https://ok.ru/video/2588936283

Как следует вести себя во время крушения поезда?

- не паниковать;
- попытайтесь выбраться через окно в своем купе;
- не думайте о багаже - жизнь дороже;
- не уходите далеко от места аварии;
- выбравшись из опасной зоны, постарайтесь быть рядом со взрослыми;
- не выпрыгивайте из движущегося поезда, если нет прямой опасности для жизни.

**Домашнее задние.**

Рассмотрите картинки и назовите причины ДТП.



Что из транспортных средств не относится к пассажирскому железнодорожному транспорту?