

Презентация на тему: «Первая ПОМОЩЬ ДЕТЯМ»

Автор-разработчик

Сигида Мария Сергеевна,

педагог дополнительного образования

МБУ ДО «Детско-юношеский центр» г. Рубцовск

Цель: познакомить детей с элементарными приёмами оказания первой медицинской помощи.

Задачи:

образовательные:

1. Закреплять основные правила безопасного поведения человека .

воспитательные:

1. Воспитывать желание быть здоровым, чувство ответственности за личную безопасность, желание оказать помощь.

2. Довести до понимания детей, что зачастую оказанная первая помощь может спасти человеку здоровье и жизнь.

развивающие:

1. Развивать внимание и наблюдательность, умение самостоятельно пользоваться полученными знаниями в повседневной жизни.

Целевая аудитория: дети 5-7 лет.

Продолжительность занятия: 25 минут



РАНА и ССАДИНА

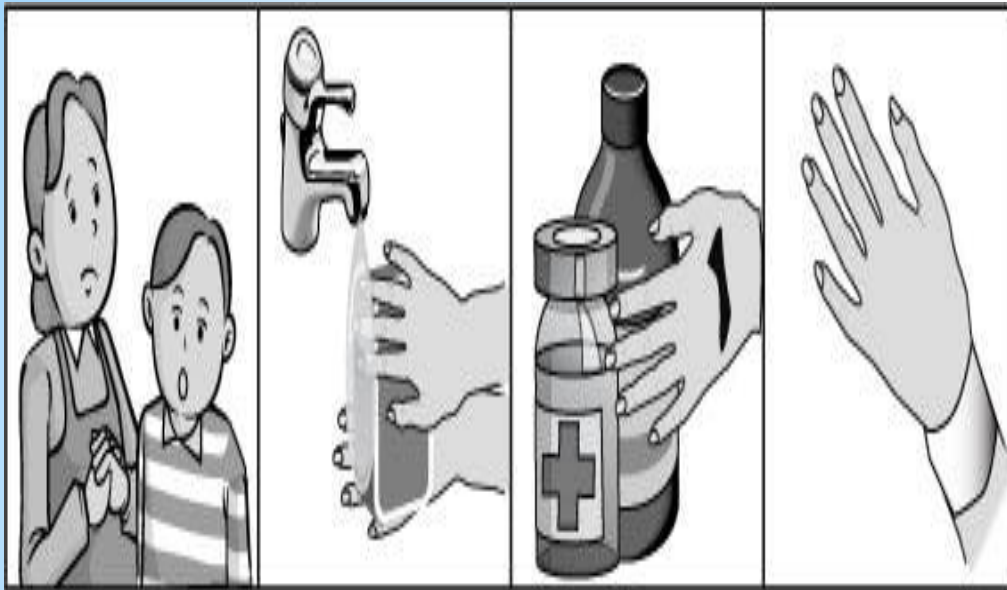
**Гордо ехал мальчик
Петя**

**На своем велосипеде,
А потом лихачить стал**

—

**Руль руками не держал!
И свалился на дорогу,
Ободрал себе он ногу,
Коленку рукой зажал,
«Ой, как больно!» —
закричал.**

**Чтоб падения избежать,
Надо крепко руль
держать!**




ПЕРВАЯ ПОМОЩЬ ПРИ РАНАХ И ССАДИНАХ

- 1.Сказать взрослому.**
- 2.Помыть руки с
МЫЛОМ**
- 3.Промыть рану
перекисью водорода**
- 4.Вокруг ранки смазать
йодом или бинтом (эти
жидкости убивают
микробов).**
- 5.Заклеить
лейкопластырем,
забинтовать чистым
бинтом.**



УШИБ

**На качелях
катался Ваня,
К нему
подбежала Таня,
Качели взлетели
и вот-
Танюше ударили
в лоб.**



ПЕРВАЯ ПОМОЩЬ **ПРИ УШИБАХ**

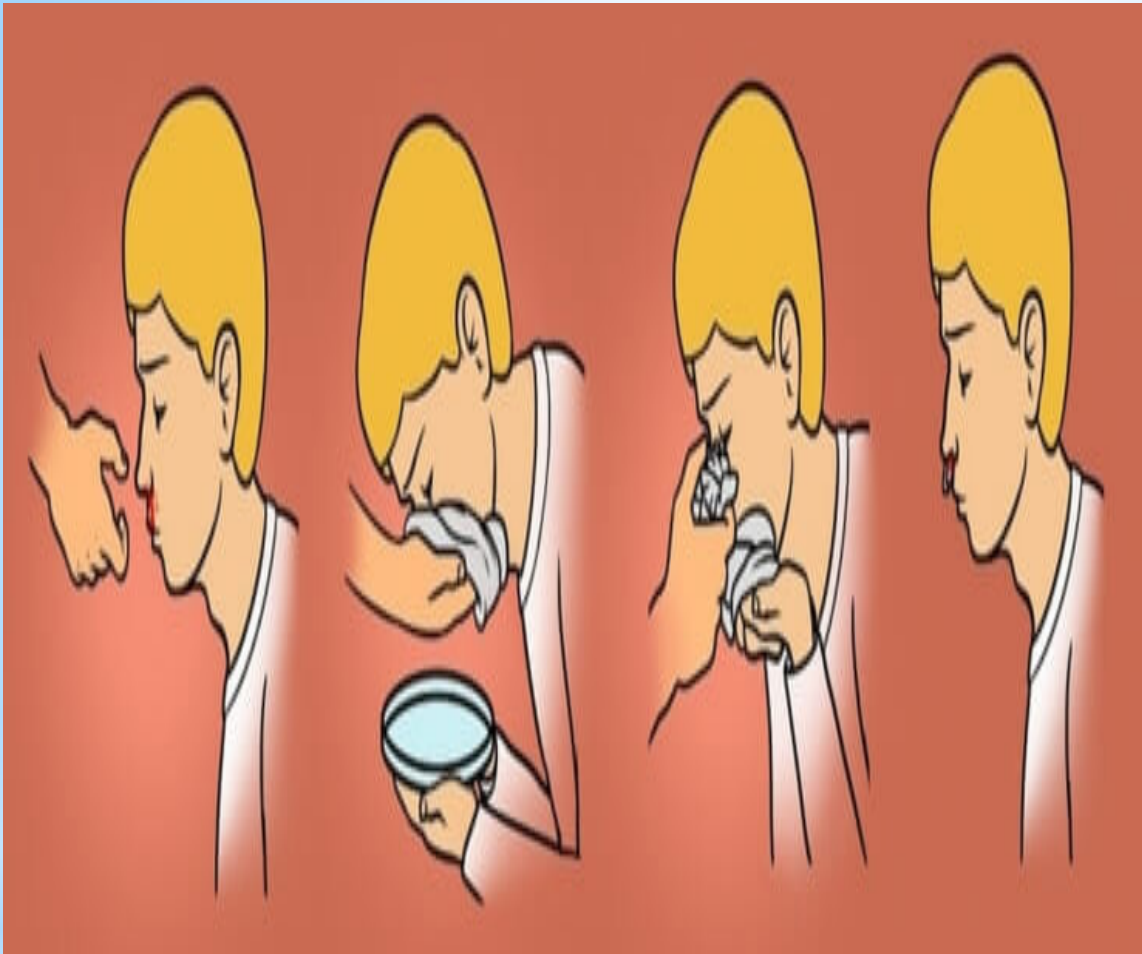
- 1. Сказать взрослому.**
- 2. Приложить к ушибленному месту что-нибудь холодное.**
- 3. Следить за состоянием, при необходимости вызвать скорую помощь.**



НОСОВОЕ КРОВОТЕЧЕНИЕ

**Вот так носик у
Аленки-
Кровь вдруг стала
капать.
Ситуация
знакома?
Но не надо
плакать.**

**ПЕРВАЯ
ПОМОЩЬ ПРИ
НОСОВОМ
КРОВОТЕЧЕНИ
И**



- 1. Сказать взрослому.**
- 2. Сесть, опустив голову вниз. Зажать нос пальцами.**
- 3. Приложить холод к носу.**



ОТМОРОЖЕНИЕ

На улице сильный
мороз,
Кусает он щеки и нос.
Но Ваня домой не идет,
Гуляет весь день
напролет.
И вот пальцы рук
онемели,
Не знает он, что же
делать?



ПЕРВАЯ ПОМОЩЬ ПРИ ОБМОРОЖЕНИИ

- 1. Сказать взрослому.**
- 2. Зайти в теплое помещение.**
- 3. Растирать снегом нельзя!**
- 4. Постараться завернуть руки в шарф или платок, чтобы согреть их**
- 5. Попить горячего чая.**



ОЖОГ

**Когда в кастрюле
кипяток,
Не прикасайся к ней,
дружок,
И очень осторожен
будь:
Ее так просто
обернуть!
Поверь: кипящая
вода
Была опасною
всегда!**



ПЕРВАЯ ПОМОЩЬ ПРИ ОЖОГЕ

- 1. Обязательно сказать взрослым.**
- 2. Место ожога необходимо охладить под струей холодной воды.**
- 3. Мазать кремами нельзя!**



Ребята!

**Если с вами случилась беда –
Взрослым рассказывайте все и всегда!
И запомните – лекарства
Без врача давать опасно.**

Будьте здоровы!